

Здраво, ја сам
четврти у колони.
Да ли ме видиш?



Лева, десна, лева, десна.
Ми тихо ходамо у колони.




Управо сам дошао
на идеју. Идем да
набавим точкове да
се брже крећем!





Ми нисмо бучни као друге животиње.
Ми говоримо језиком мириса.

Један мирис каже:
„Пратите ме, овуда
на гозбу.“






Други мирис каже:
„Опасност! Не иди тамо!”

Волимо колаче и све врсте
слаткиша, баш као и ти.



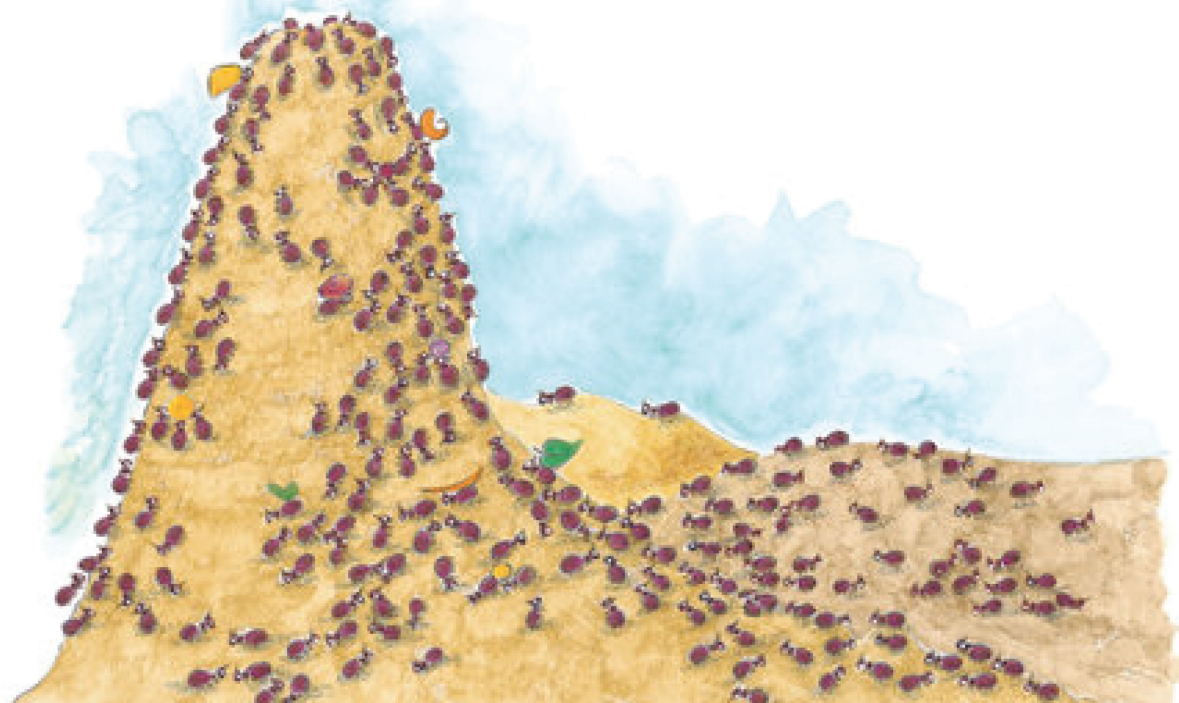
Желиш да видиш моје
мишиће на делу?
Можда ти изгледам
сасвим ситно, али ја сам
веома снажан.



Није битно ако су
врата затворена.
Ја могу да се
провучем кроз
најмању пукотину.



Веровао или не, стотине нас мрава
живи срећно у колонији.



ВАЖНОСТ ЧИТАЊА ДЕЦИ

са родитељима, бакама и декама и другим одраслим особама које су блиске детету

Читање као дневна породична активност представља прелеп начин да се чланови породице повежу и опусте а да истовремено подстакну развој и учење деце!

Сликовница је прва и најважнија књига у животу деце. Заједничко разгледање сликовница и разговор о њима од најранијег узраста код деце развија љубав према књизи и подстиче развој говора, интелектуални, социјални и емоционални развој.



Зашто је заједничко читање код куће добро за моје дете и мене?



Помаже деци да обогате речник и развију своје језичке вештине.



Упознаје децу са различитим појмовима, искуствима, могућностима.



Помаже деци да развију љубав према књигама и читању.



Подстиче децу да упознају и разумеју своја осећања и осећања других.



Ствара блискост и поверење између вас и вашег детета.

Ево неколико идеја за заједничко разгледање и читање књига:

Постоји много ствари које можете да урадите пре, током и после читања како бисте били подршка у креирању језички подстицајне средине за децу, а што је још важније, у развоју уживања у читању.

Пре читања:



Сваки дан одвојите време за читање. И 10 минута дневно значајно је за ваше дете и вас.

- Успоставите рутину читања код куће тако што ћете одредити време за читање, као што је читање после јела или пре спавања.
- Понесите књиге са собом на излет или читајте док чекате у ординацији или док путујете.



Пронађите удобно место за заједничко седење и читање.

- Покажите да је читање важно тако што ћете у свом дому одвојити простор за читање са удобним седиштима, јастуцима и добрим осветљењем. Нека то буде и место где ће вам стајати књиге/сликовнице.
- Седите заједно, једно поред другог или држите дете у крилу, а књигу држите испред детета да је добро види и да може да је додирне.



Изаберите књигу у којој ће ваше дете уживати. Или замолите дете да одабере књигу.

- Прочитајте исту књигу и више пута ако дете тражи.



Скрените пажњу детету на корице књиге.

- Разговарајте о слици на корицама и опишите је детету. Прочитајте му наслов.
- Питајте дете: „Шта мислиш, о чему говори ова књига?“

Током читања:



Дозволите детету да окреће странице књиге док читате или нека дете држи књигу.



Прстом пратите речи док читате. То помаже детету да увиди да писане речи имају значење и да се чита и пише слева надесно. Укажите и опишите свом детету шта видите на сликама или му поставите питања о томе шта оно види.



Учините активност читања забавном користећи изражајност гласа за читање или причање приче, мењајући глас у различитим ситуацијама и за различите ликове.



Постављајте детету питања о сликама и причи. Користите питања која почињу с „ко, шта, где, зашто, како” и дајте детету времена да одговори. Помозите му да се изрази, постављајући му потпитања.



Разговарајте о емоцијама ликова из књиге и објасните их детету.

Користите своје лице и глас да покажете различите емоције.



Објасните и поновите речи које су детету нове и занимљиве. Замолите дете да понови реч и пронађите заједно друге примере где се та реч користи. Тако дете усваја нове појмове и разуме њихово значење.



Разговарајте с дететом о томе колико су ликови и догађаји у књизи слични дететовом животу и искуствима, а по чему се разликују.



Похвалама и позитивним одговорима охрабрите своје дете („Браво”, „Тако је”, „Како си то лепо рекао/рекла”, и сл.)

После читања:



Замолите дете да исприча причу или га питајте шта му се највише свидело у причи.



Подстакните дете да нацрта нешто из приче, неки догађај или лик.



Заједно измислите нову причу или песму, или одглумите неки део из књиге.

Заједничко читање је одличан начин за вас и ваше дете да заједно проведете време и да се квалитетно забавите!

ВРЕДНИ МРАВИ:

Идеје за родитеље и васпитаче

Шта деца могу научити из ове књиге?



Истраживање света мрва: Користите ову књигу да помогнете деци да сазнају нешто ново о мравима: Како они изгледају? Шта воле да једу? Где живе? Како се сналазе у свету око себе?



Ја и природа: Користите ову књигу да покажете деци да смо сви повезани са природом и светом око нас и да је важно да бринемо о свом окружењу.



Бројање и упоређивање: Позовите децу да преброје мраве или да вам покажу ко је први, четврти или последњи у колони. Упоредите различите животиње или предмете из књиге по облику, величини и боји.



Социоемоционално учење: Постоји много тога што можемо научити од мрва. Мрави су мали, али радећи у тиму остварују своје циљеве. Мрави планирају унапред и напорно раде, али и проналазе време за одмор (сакупљају храну лети да би се прехранили током зиме када је хране мало и кад су у стању мировања).

Примери активности и питања:

1. Користите слике да испричате причу. Опишите детету шта видите:

На пример:

- Мали смеђи мрави шетају по зеленој трави.
- Велики смеђи пас гледа у мраве.
- Девојчица у жутој хаљини држи лизалицу.
- Мрави ходају у дугачкој, кривудавај колони.



2. Питајте дете:



Мрави:

Шта су мрави? Како изгледају?
Како се крећу? Где иду?



Мирис:

Како мрави знају где да нађу
храну? Како знају шта је
безбедно за јело?



Храна:

Какву храну воле мрави?
Да ли је једу одмах?
Како преносе храну?



Колонија / Мравињак:

Где мрави носе храну? Зашто?
Који други инсекти живе заједно
у колонији? Зашто живе заједно?

3. Повежите причу са животом вашег детета:

Да ли сте раније видели
мрава? Где?

Мрави ходају у колонама – да ли
ви ходате у колони? Када? Где?

Које мирисе волите? Које мирисе
не волите? Да ли сте видели
мраве близу хране коју волите?

Да ли и ви волите такву храну?
Зашто? Зашто не? Јесте ли
видели мраве да носе нешто?
Шта су носили?

Колонија је као кућа. Ко живи у
твојој кући? Како радите заједно
у својој кући?

После приче:



Истражите и посматрајте у групама:

Обратите пажњу на мраве у природи. Пратите их да видите
куда иду и шта раде. Позовите другу децу или чланове
породице да истражују са вама. Које друге биљке или
животиње можете да посматрате?



Цртајте и дискутујте:

Након боравка у природи и посматрања мрава, пустите
дете да нацрта мрава или вам исприча све што је
приметило о њима.

Уживајте у времену проведеном са својим дететом!

